



**RÉPUBLIQUE
FRANÇAISE**

Liberté

Égalité

Fraternité



Etat des lieux de la démographie Médecine légale et expertises médicales

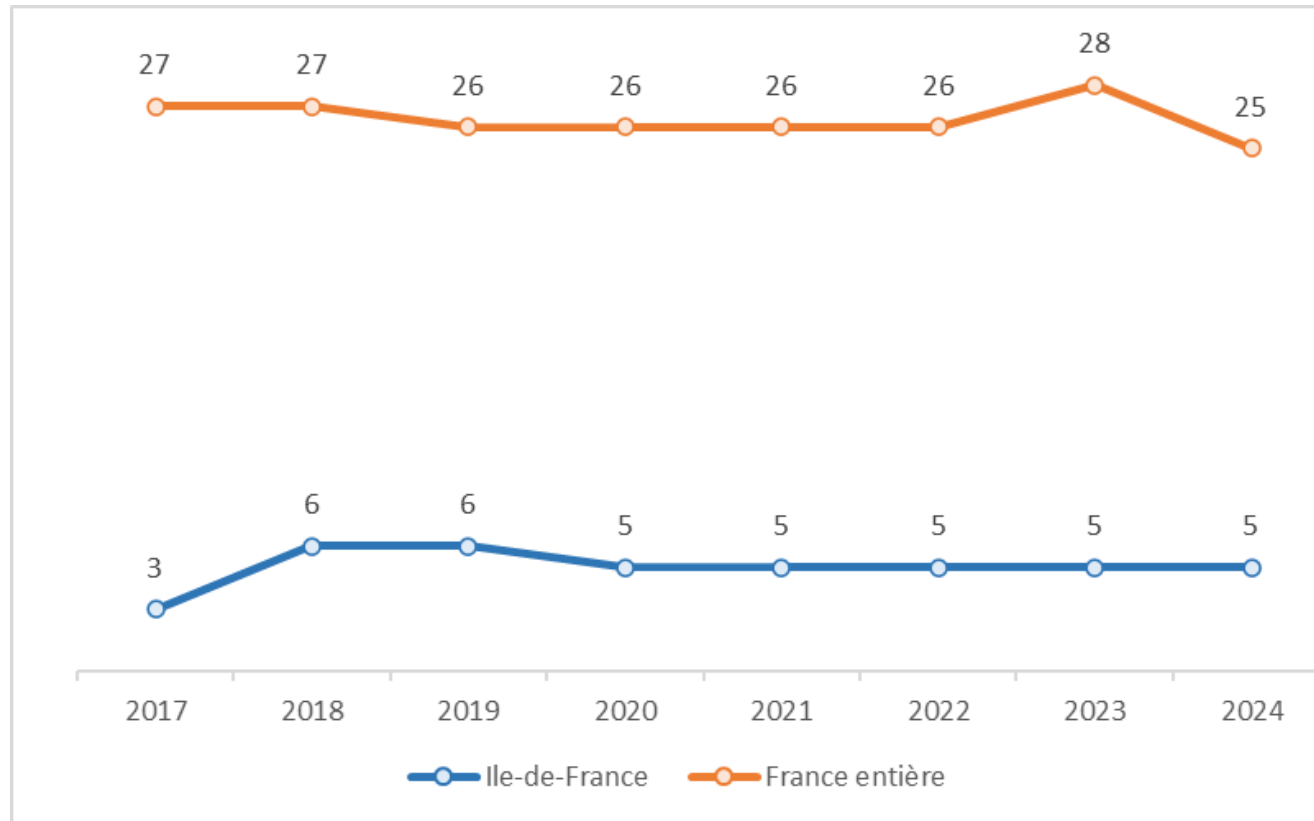
Contexte

- Pour exercer certaines professions médicales et paramédicales représentées par une instance ordinale, le cadre réglementaire prévoit que pour certaines d'entre elles le professionnel de santé doit être inscrit dans le département dans lequel il exercera minimum 51% de son temps. Cette modalité a été prise en compte pour les données diagnostics de démographie médicale et paramédicale.

- Source des données :
 - Répertoire partagé des professionnels de santé (RPPS)
 - Répertoire Automatisation DEs LIstes (ADELI)
 - L'Institut national de la statistique et des études économiques (INSEE)
 - La Statistique annuelle des Établissements de santé (SAE)

- Pour le calcul des variations :
 - Temporalité : Janvier 2014 – 2024
 - Temporalité pour les DES issus de la réforme des études médicales : Janvier 2024

Evolution du nombre de postes ouverts à l'internat



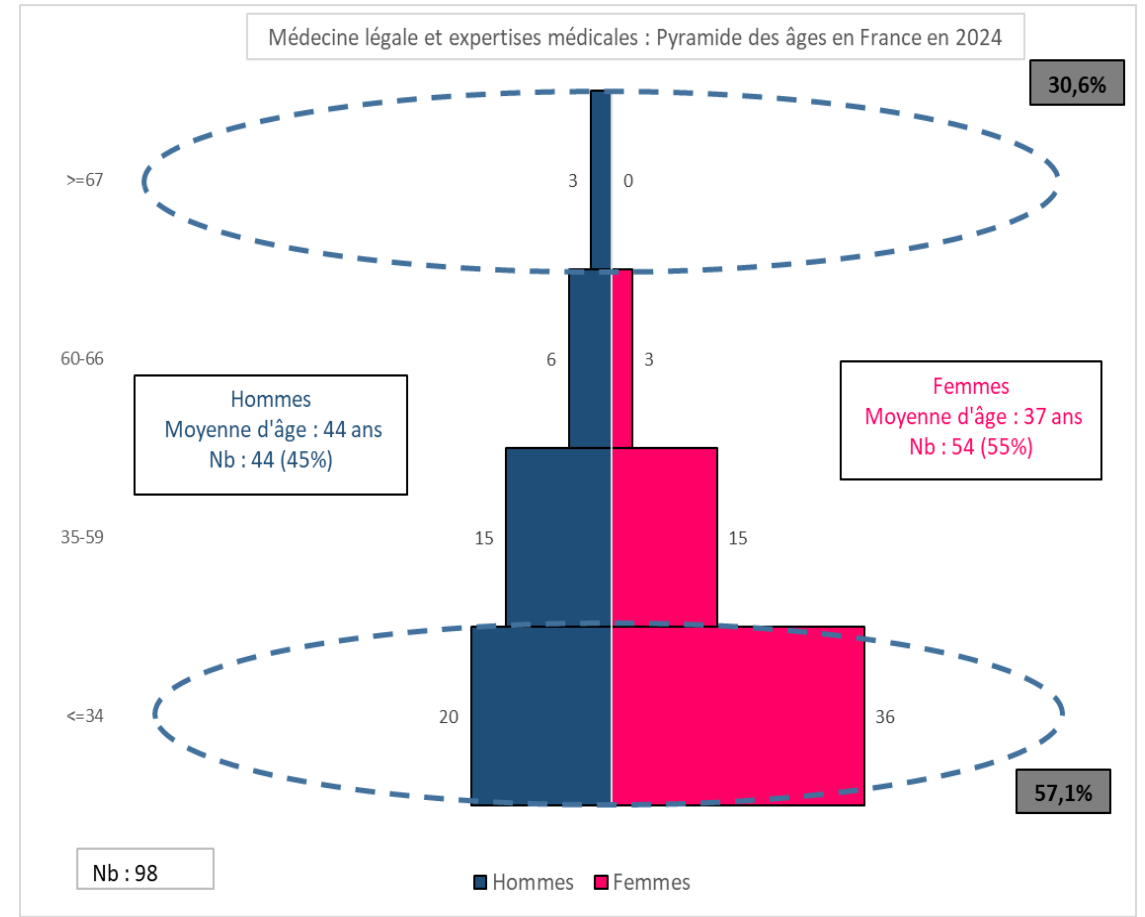
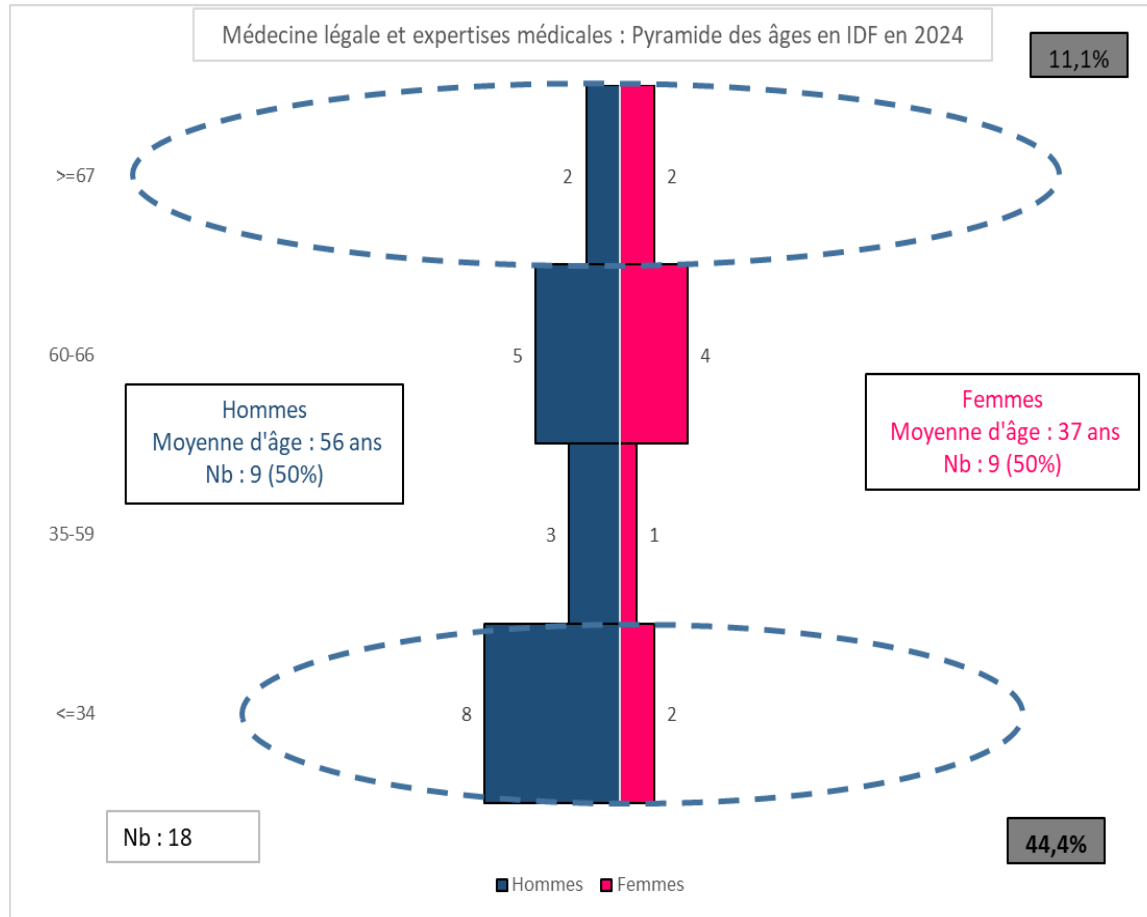
Effectifs et modalité d'exercice (exercice standard) 2024

	Effectifs			Ratio dpt et Ile-de-France
	Libéral et mixte	Salarié exclusif	Total	
France entière	2	96	98	100,00%
Ile-de-France	9	9	18	18,4%
75 - Paris	<5	<5	7	38,9%
91 - Essonne	<5	<5	2	16,7%
92 - Hauts de seine	<5	<5	2	11,1%
93 - Seine st Denis	<5	<5	2	11,1%
94 - Val de Marne	<5	<5	3	16,7%
95 - Val d'Oise	<5	<5	2	11,1%

Densité - Médecine légale et expertises médicales 2024

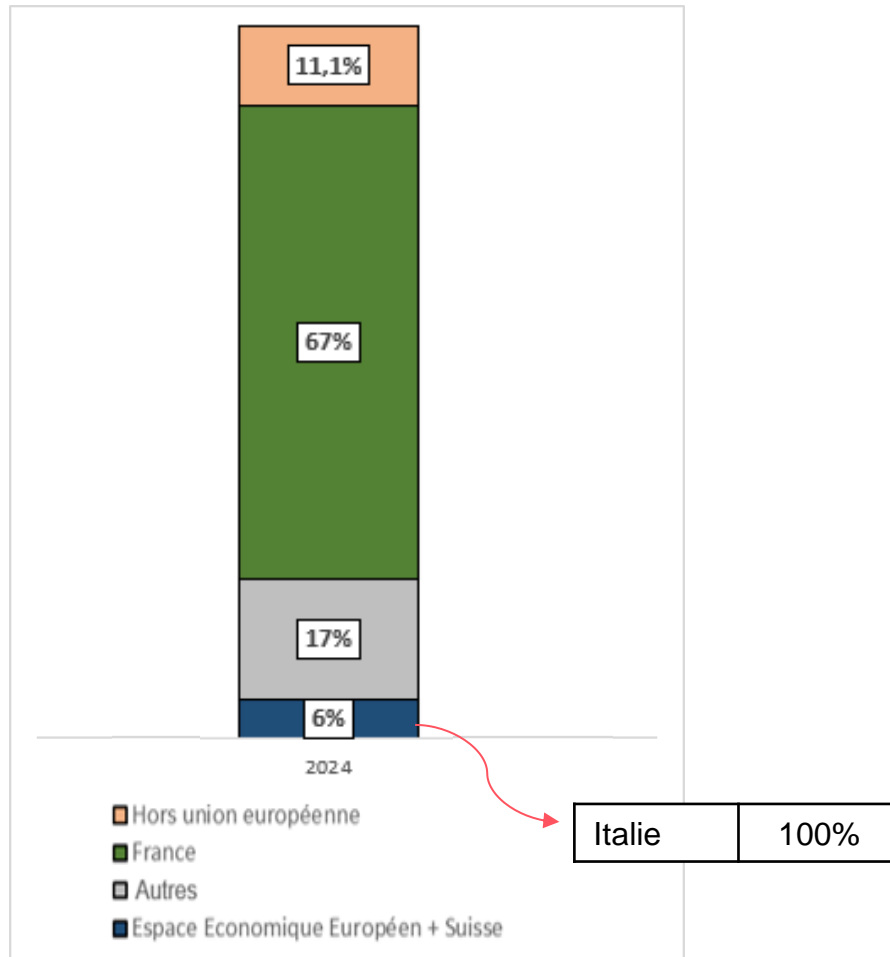
	Densité pour 100 000 habitants	Effectif Total
Départements	total	total
France entière	0,1	98
Ile-de-France	0,1	18
75 - Paris	0,3	7
91 - Essonne	0,2	2
92 - Hauts de seine	0,1	2
93 - Seine st Denis	0,1	2
94 - Val de Marne	0,2	3
95 - Val d'Oise	0,2	2

Pyramides des âges - Médecine légale et expertises médicales en Île-de-France et en France entière en 2024

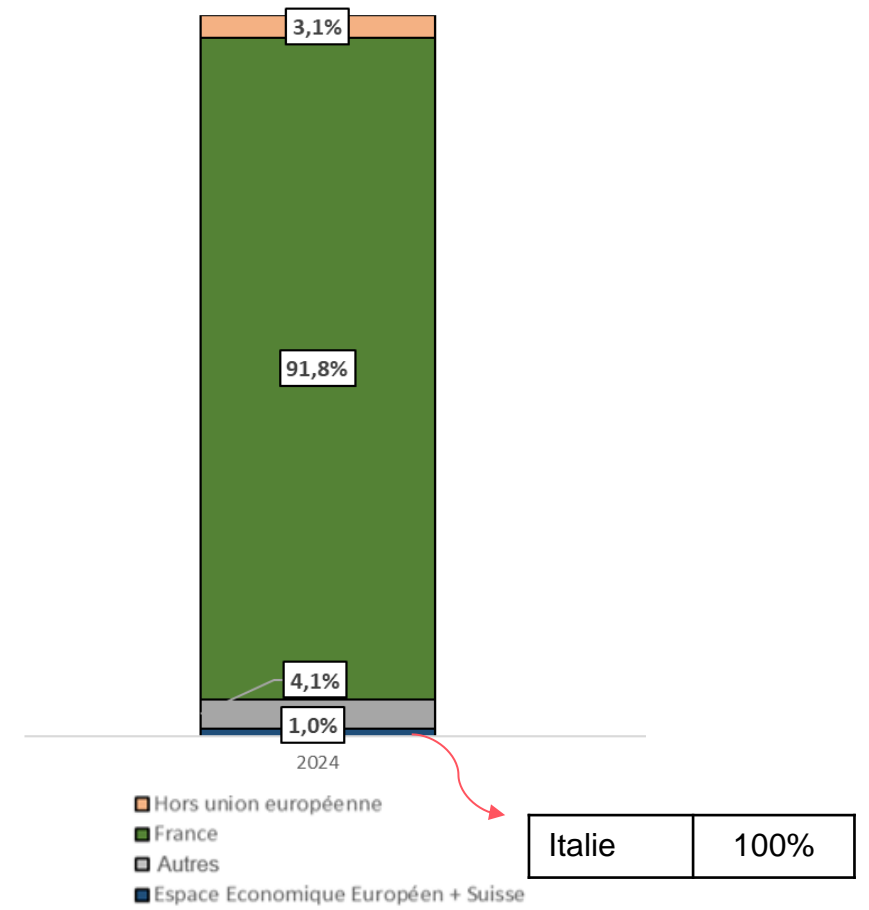


Origines des diplômés

en exercice en Ile-de-France



en exercice en France entière



Taux de fidélisation

Le taux de fidélisation : nombre de médecins (Médecine légale et expertises médicales) en activité standard, tous modes d'exercice confondus, diplômés en Île-de-France (IDF) qui exercent leur profession en Île-de-France, par rapport à l'ensemble des médecins (Médecine légale et expertises médicales) en exercice en IDF

$$\text{Taux de fidélisation} = \frac{\text{Nombre de PS diplômés en IDF exerçant en IDF}}{\text{Nombre total de PS en exercice en IDF}} \times 100$$

Taux de fidélisation : 61%

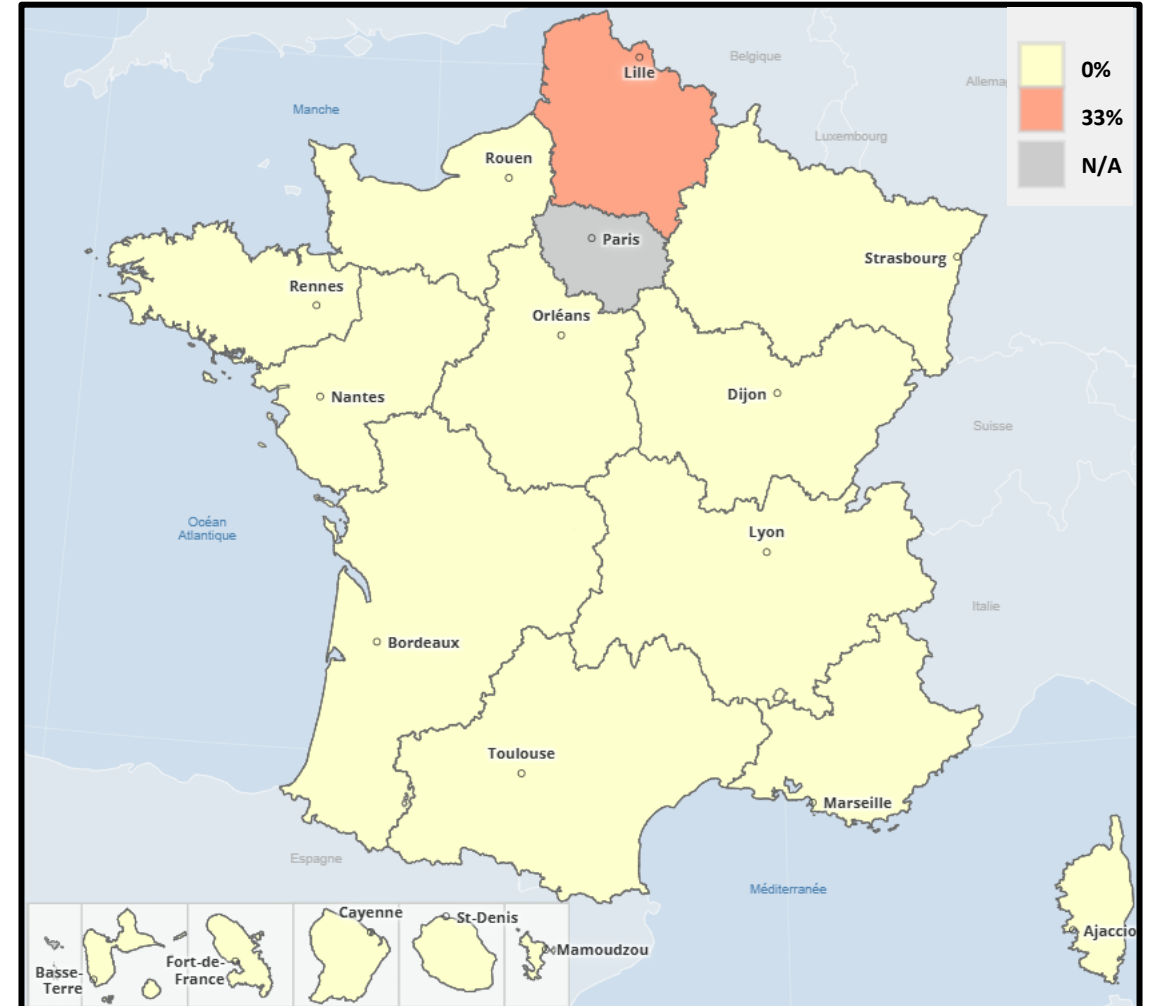
Taux d'attractivité par région

Taux d'attractivité

Le taux d'attractivité : nombre de médecins (Médecine légale et expertises médicales) ayant obtenu leur diplôme hors IDF qui exercent en Ile-de-France en activité standard, tous modes d'exercice confondus, par rapport à l'ensemble des médecins (Médecine légale et expertises médicales) en exercice en IDF

$$\text{Taux d'attractivité} = \frac{\text{Nombre de PS diplômés hors IDF exerçant en IDF}}{\text{Nombre total de PS en exercice en IDF}} \times 100$$

Taux d'attractivité : 39%



Taux de fuite

Le taux de fuite : nombre de médecins (Médecine légale et expertises médicales) diplômés en Île-de-France (IDF) qui exercent leur profession en dehors de l'Île-de-France, par rapport à l'ensemble des médecins (Médecine légale et expertises médicales) diplômés en IDF

$$\text{Taux de fuite} = \frac{\text{Nombre de PS diplômés en IDF exerçant hors IDF}}{\text{Nombre total de PS diplômés en IDF}} \times 100$$

Taux de fuite : 27%